

Distributeurs Réf. 1BB6KG/2BBOB

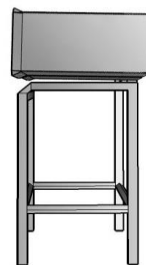
MODE D'EMPLOI UTILISATEUR



Les roues doivent être bloquées et le distributeur positionné sur une surface plane pour une utilisation optimale.

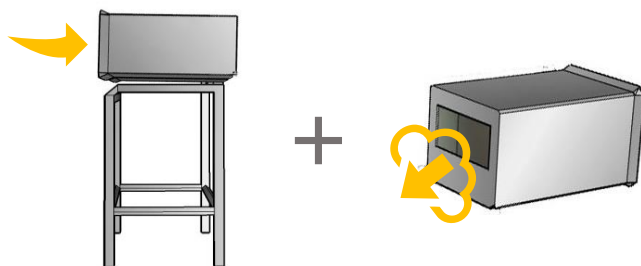
- Etape 1

Positionner la cuve à l'horizontale.



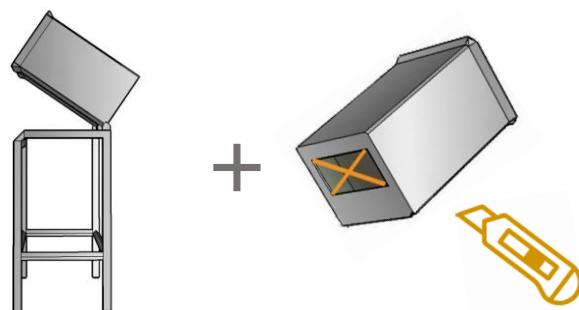
- Etape 2

Glisser le sac entier dans la cuve sans couper son emballage. Le mettre en butée contre la fenêtre de sortie produit.



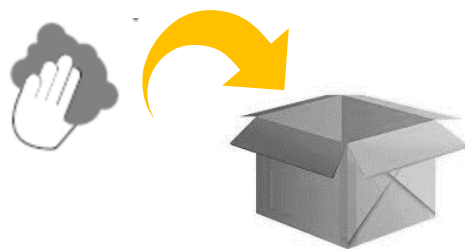
- Etape 3

Basculer la cuve en position haute et couper en croix le plastique pour libérer la matière. Le schéma de découpe est désigné ci-contre.



- Etape 4

Extraire par poignée la quantité de calage souhaité et pour un meilleur gonflant, il est conseillé de maintenir serrée la poignée jusqu'à la relâcher d'un seul coup dans le carton.



Distributeur exclusivement réservé à l'usage de solutions de calage produites par la SAS NFP